

Strauch Mezzera, F; Ochs Olazábal, H; Abreu Palermo, M; Rodríguez Gamarra, P; Gil Rodríguez, A; Soto Suárez, C

Introducción

La obtención de información sectorial constituye una necesidad para los profesionales que se desempeñan en este sub-sector de la salud animal. La sección censal estudiada es una zona de nivel socioeconómico bajo con algunas áreas de poder adquisitivo medio. Cuenta con una población de 17.983 habitantes (Censo 2004), siendo el 100% área urbana (Plano INE). Abarca total o parcialmente los barrios de Arroyo Seco, Goes, Aguada y Retiro.

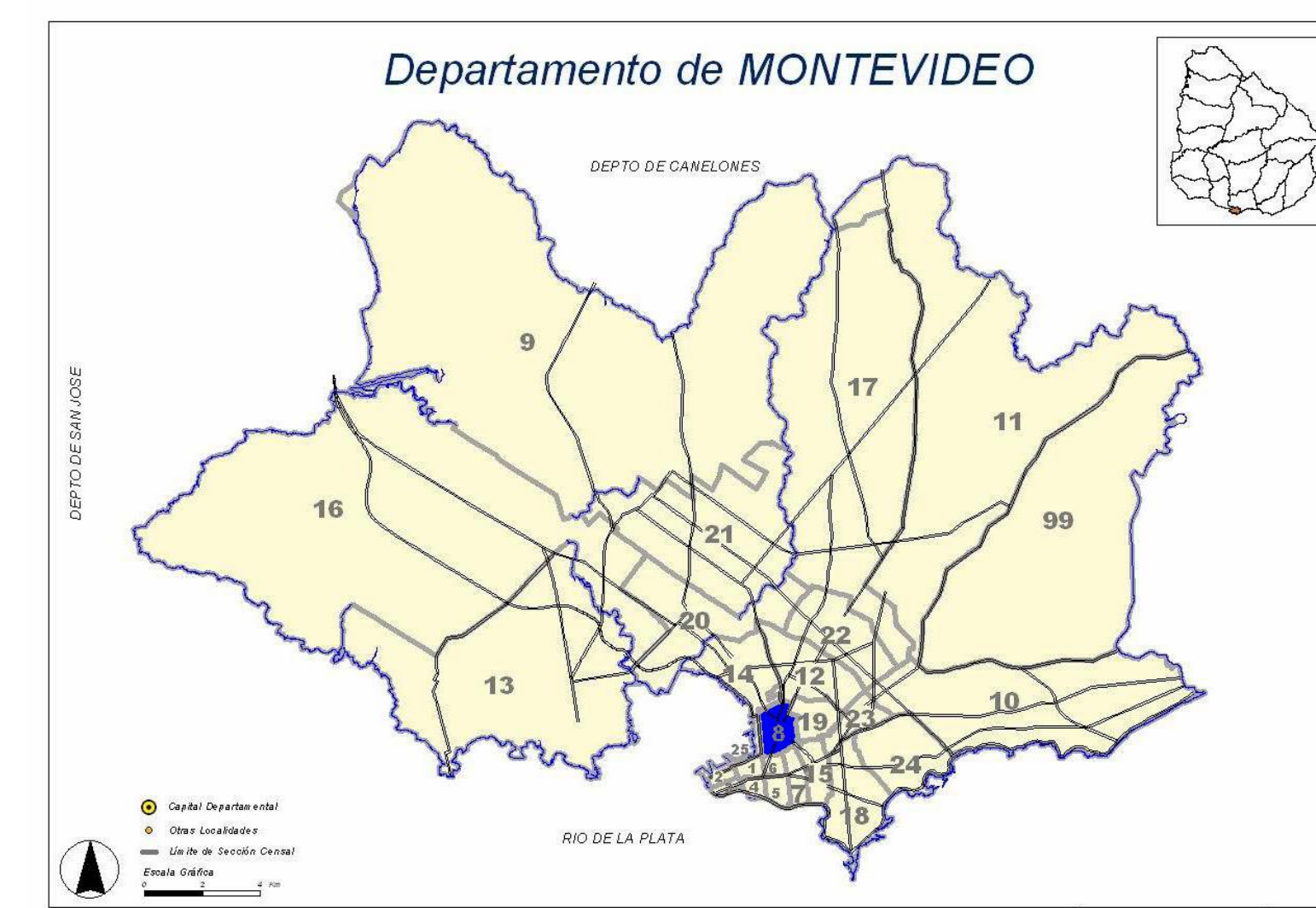
Objetivos

Los objetivos del presente estudio son:

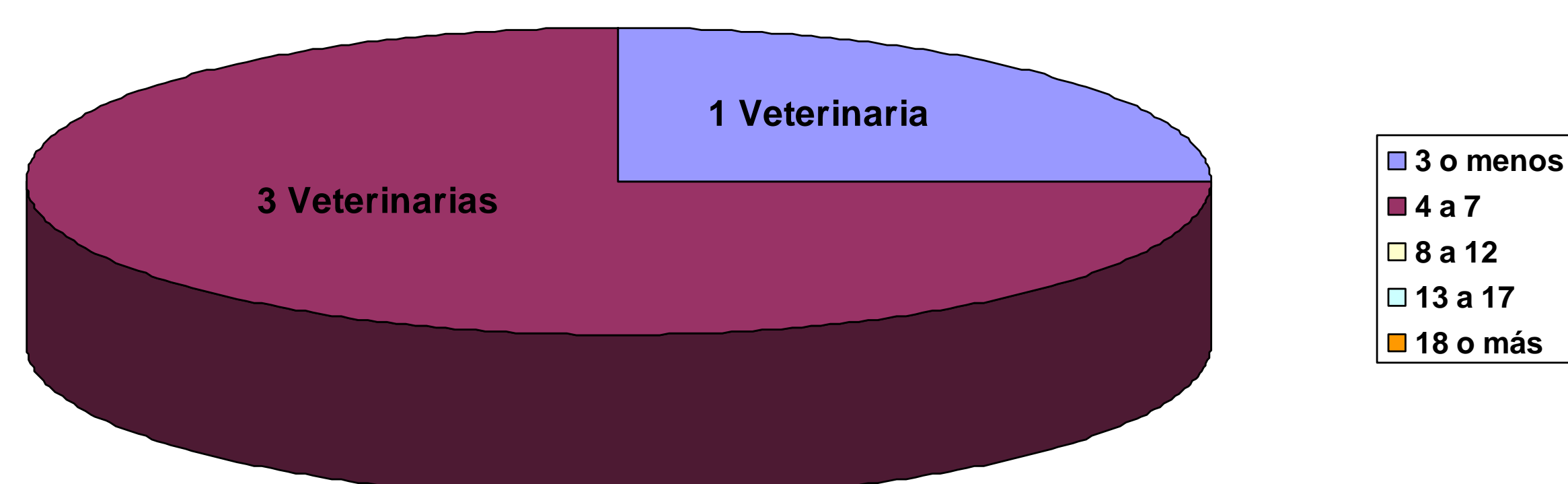
- 1) Agrupar las clínicas por número de pacientes atendidos diariamente.
- 2) Presentar los precios que cobran por concepto de cuota mensual.
- 3) Discriminar los ingresos brutos por diferentes conceptos médicos.

Materiales y métodos

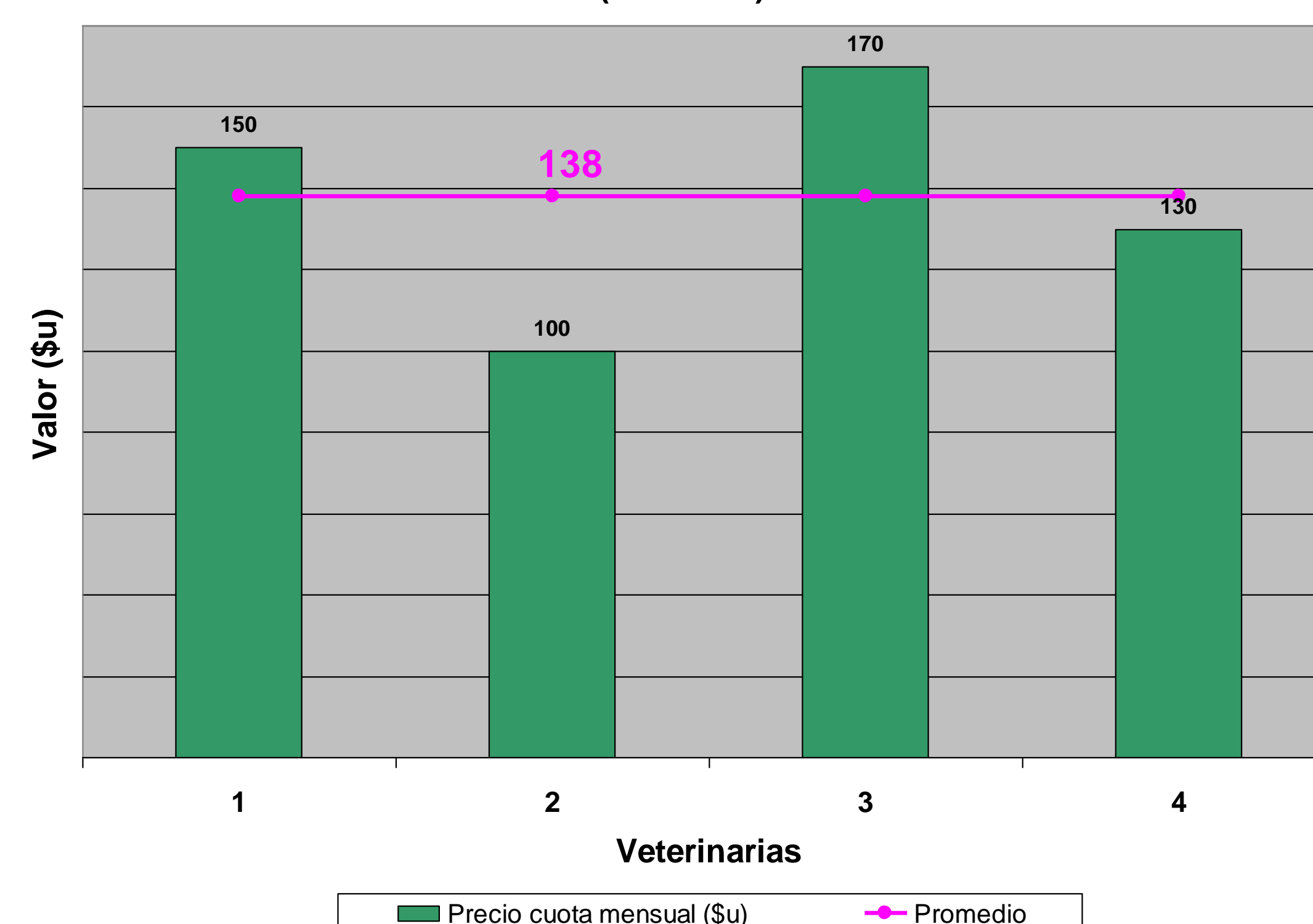
La información se obtuvo mediante encuestas -basadas en cuestionarios- y entrevistas personales a los responsables de las empresas. Se visitaron durante los años 2010/11 los emprendimientos veterinarios (4) de la sección censal 8. Las empresas comerciales que no proporcionaban atención veterinaria, fueron excluidas del trabajo.



Veterinarias según nº de pacientes atendidos diariamente (4)
(Gráfica 1)



Valor de la cuota mensual
(Gráfica 2)



Resultados

El 100% de las clínicas veterinarias (4), atiende en forma médica, un promedio diario de 7 pacientes -de toda complejidad- como máximo. (Gráfica 1)

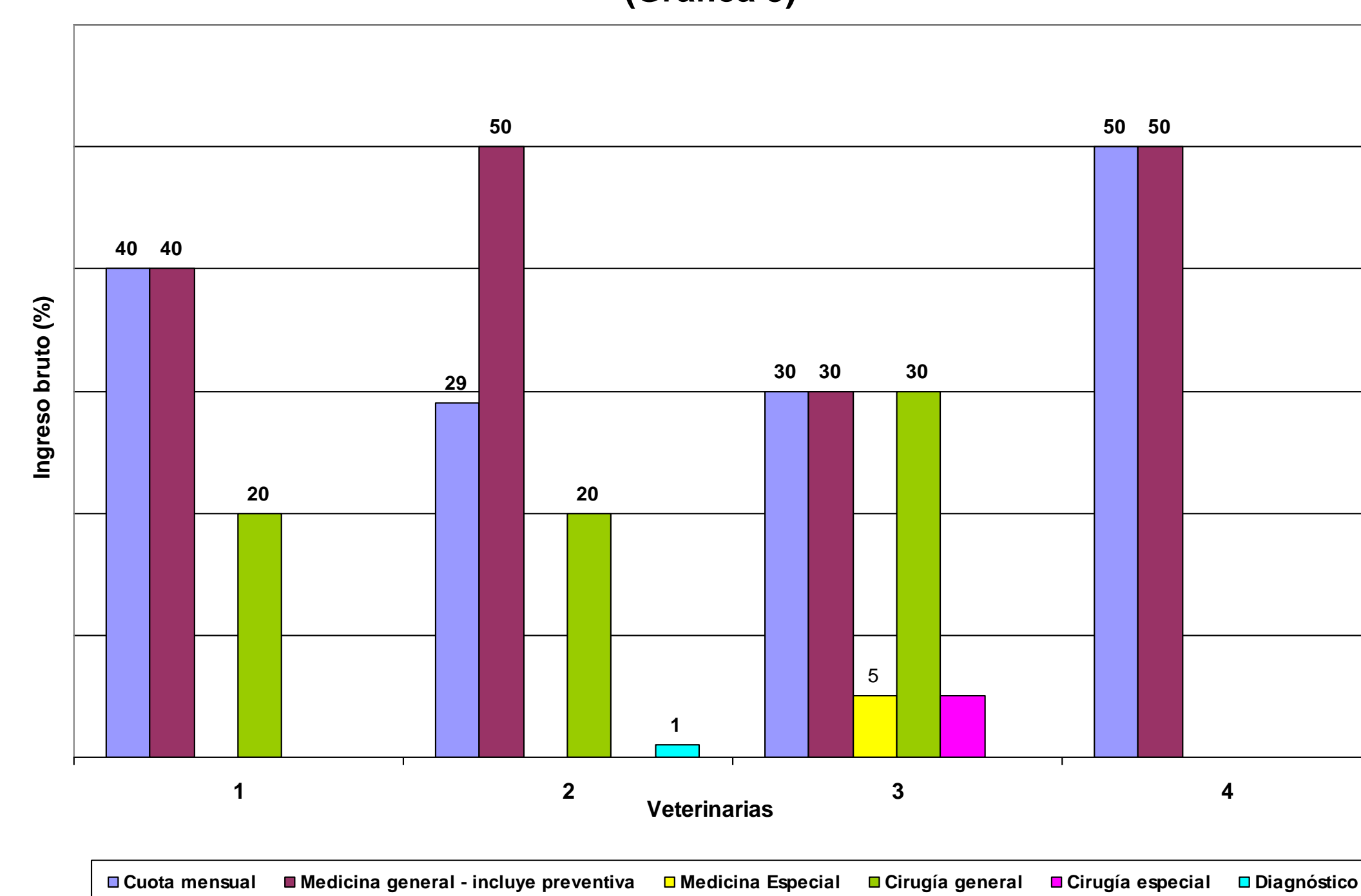
El precio de la cuota mensual se ubica entre los 100 y 170 pesos uruguayos -5 a 9 dólares norteamericanos- en 4 clínicas investigadas. (Gráfica 2)

En las clínicas veterinarias de esta zona, los ingresos brutos por los conceptos de medicina general -considerando medicina preventiva- y cuota mensual de los asociados, implican un 60%, 79%, 80% y 100%, respectivamente. (Gráfica 3)

Discusión

- Se adjudica valor destacable a la información generada por la escasez de datos empresariales nacionales o internacionales.
- Se presentan los precios que se manejan por concepto de cuota mensual.
- La media de las consultas diarias por clínica, 7 como máximo -de toda complejidad-, exponen de manera contundente la realidad de la práctica veterinaria en esta zona de Montevideo.
- La importancia relativa de los conceptos -cuota mensual y medicina general- les imprimen a las clínicas veterinarias un carácter de centro de atención primaria de salud animal.

Ingresos brutos por rubro médico
(Gráfica 3)



Conclusión

El sistema de clínicas veterinarias tal cual está presentado en esta sección censal muestra cifras que se reiteran -precios, pacientes diarios, conceptos de los ingresos médicos- comparándolas con otras zonas anteriormente relevadas -2007/2009- de la ciudad de Montevideo.

Los bajos resultados de ingresos brutos por concepto de medicina y cirugía especial, así como la escasa especialización -formal e informal- de los técnicos, posiblemente, tengan una de sus explicaciones, en la exigua demanda para éste tipo de servicios por parte de las empresas.

Agradecimientos

A todos los responsables de emprendimientos veterinarios de la sección censal 8, que generosamente, se sumaron al trabajo. Fuente de financiamiento CIDEA.

Bibliografía

(*) Veiga, Danilo; Rivoir, Ana Laura; Desigualdades sociales y segregación en Montevideo (2001), *Facultad de Ciencias Sociales, Universidad de la República*; www.chasque.net/guifont/designmon.pdf